


PIĘĆ KROKÓW DO BEZPIECZNIJSZEJ ŻYWNOŚCI

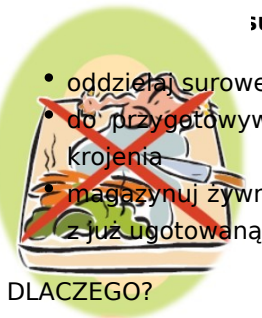


- myj ręce przed kontaktem z żywnością i podczas jej przygotowywania
- myj ręce po wyjściu z toalety
- myj i odkażaj wszystkie powierzchnie i sprzęty wykorzystywane podczas przygotowywania żywności
- chronić kuchnię i żywność przed owadami i innymi zwierzętami

DLACZEGO?

Większość mikroorganizmów bytujących wokół nas nie wywołuje chorób. Jednakże część z nich, znajdująca się w płynach, wodzie, na ciele zwierząt i ludzi może być niebezpieczna i może stać się przyczyną choroby. Są one przenoszone na rękach, ubraniach i sprzęcie, np. deskach do krojenia. Nawet niewielki kontakt z nimi może spowodować przeniesienie ich na żywność i doprowadzić do wystąpienia zakażeń pokarmowych.


surową od ugotowane



- oddzielaj surowe mięso, drób, owoce morza od innej żywności,
- do przygotowywania surowej żywności używaj oddzielnego sprzętu i przedmiotów, np. noży i desek do krojenia
- magazynuj żywność w oddzielnych pojemnikach, tak aby nie dopuścić do kontaktu między żywnością surową z już ugotowaną

DLACZEGO?

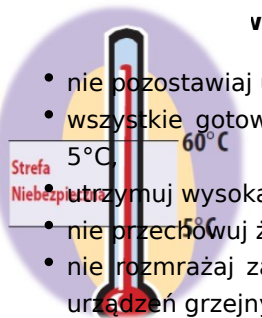
Surowa żywność, przede wszystkim mięso, drób, owoce morza (i odpady pochodzące z tych produktów) mogą zawierać niebezpieczne mikroorganizmy. Zawsze istnieje niebezpieczeństwo przeniesienia drobnoustrojów na inną żywność podczas jej przygotowywania i magazynowania.



- gotuj dokładnie, przede wszystkim mięso, drób, jaja i owoce morza
- żywność taką jak np. zupy doprowadzaj do wrzenia tak, aby zyskać pewność, że osiągnęła ona temperaturę 70°C. Co do mięsa i drobiu, musisz mieć pewność, że soki z wnętrza tych produktów są czyste nie różowe.
- odgrzewaną żywność przed spożyciem również odgrzej dotemperatury powyżej 70° C

Właściwa obróbka termiczna żywności prowadzi do zabicia prawie wszystkich niebezpiecznych mikroorganizmów. Badania pokazują, że podgrzanie żywności do temperatury 70°C, pomaga w zapewnieniu bezpieczeństwa konsumentów. Szczególną uwagę zwróć na mięso mielone, duże partie mięsa i cały drób.

w odpowiedniej temperaturze



- nie pozostawiaj ugotowanej żywności w temperaturze pokojowej przez okres dłuższy niż dwie godziny,
- wszystkie gotowane łatwo psujące się produkty przechowuj w lodówce (najlepiej w temperaturze poniżej 5°C)
- utrzymuj wysoką temperaturę (ponad 60°C) gotowanych potraw tuż przed podaniem
- nie przechowuj żywności zbyt długo, nawet jeśli przechowujesz ją w lodówce
- nie rozmrażaj zamrożonej żywności w temperaturze pokojowej (zanurz produkt w ciepłej wodzie lub użyj urządzeń grzewczych)

Mikroorganizmy mogą namnażać się bardzo szybko jeśli żywność przetrzymywana jest w temperaturze pokojowej. Podczas przechowywania żywności w temperaturze poniżej 5°C lub powyżej 60°C, wzrost mikroorganizmów jest wolniejszy lub nawet powstrzymany. Pamiętaj jednak, że niektóre niebezpieczne mikroorganizmy nam nażają się w temperaturze poniżej 5°C.

wody i żywności

- używaj bezpiecznej wody lub poddaj ją takim działaniom, aby stała się ona bezpieczna
- myj owoce i warzywa, szczególnie jeśli jesz je na surowo
-

Surowe produkty, w tym woda i lód mogą być zanieczyszczone niebezpiecznymi mikroorganizmami i substancjami chemicznymi. Toksyczne substancje mogą powstawać w uszkodzonej lub spleśniałej żywności. **Uważnie** wybieraj surowe produkty i stosuj proste metody (tj. mycie i obieranie), które mogą obniżyć ryzyko zakażenia i zachorowania.

za: gis.gov.pl